



GAT MONTHLY MEMBERSHIP PROGRESS REPORT

Results as of: 11/30/2022

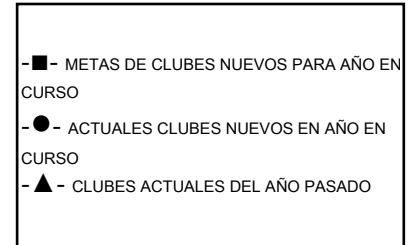
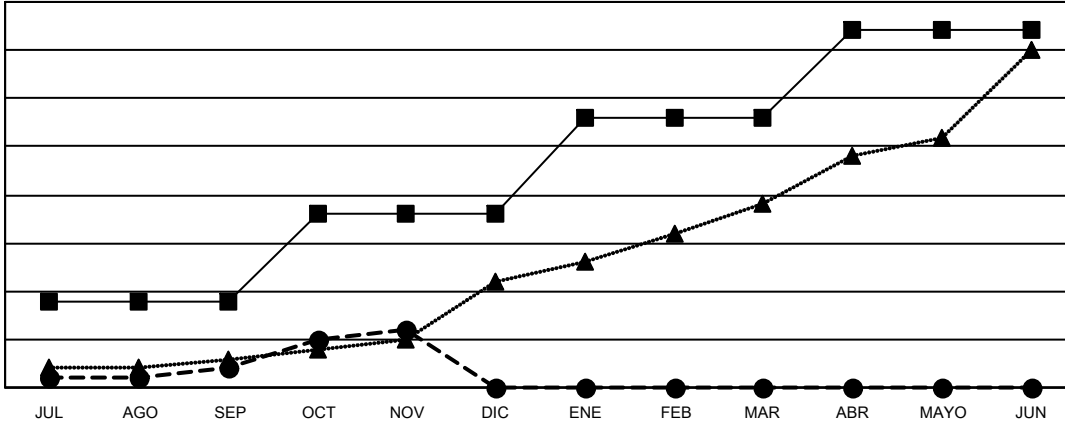
Multiple District B

LOCATION: MEXICO

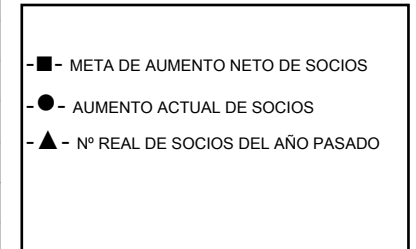
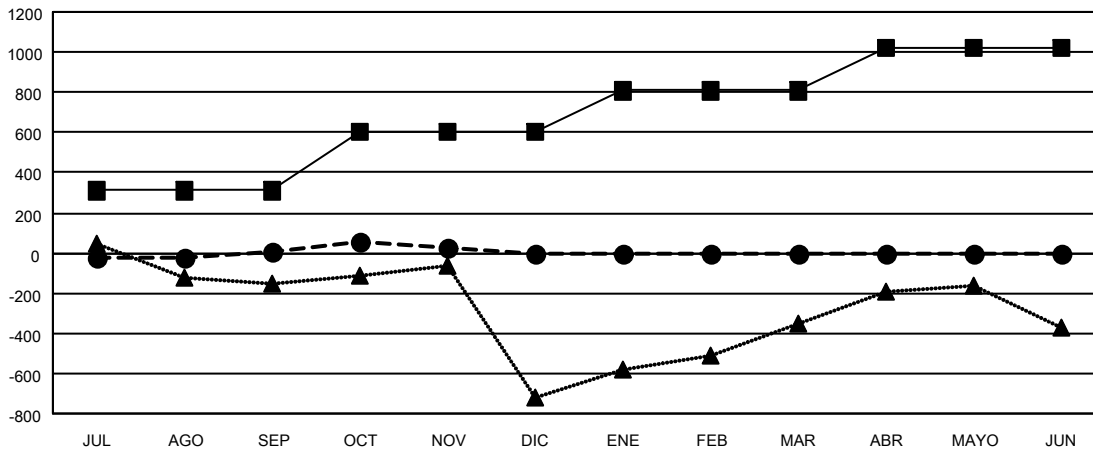
Clubes			
RESULTADOS DE 2022-2023			
TRIMESTRE	A DE CLUBES NUE	NUEVOS CLUBES	UBES DADOS DE BA
JUL/AGO/SEP	9	2	6
OCT/NOV/DIC	9	4	2
ENE/FEB/MAR	10	0	0
ABR/MAYO/JUN	9	0	0

socios			
RESULTADOS DE 2022-2023			
TRIMESTRE	META DE AUMENTO NETO DE SOCIOS	AUMENTO ACTUAL DE SOCIOS	Nº REAL DE SOCIOS DADOS DE BAJA (incluidos traslados)
JUL/AGO/SEP	310	386	326
OCT/NOV/DIC	291	224	185
ENE/FEB/MAR	206	0	0
ABR/MAYO/JUN	212	0	0

METAS Y CIFRA ACUMULATIVA DE CLUBES NUEVOS



METAS Y CIFRA ACUMULATIVA DE SOCIOS



CLUBES DADOS DE BAJA: 8	
SOCIOS DADOS DE BAJA	
FALLECIDOS	30
CLUB CANCELADO	33
OTRO	448
TOTAL	511

139 CLUBS OF 489 AÑADIERON 1 O MÁS SOCIOS NUEVOS

[HAGA CLIC AQUÍ PARA OBTENER LOS DATOS ACUMULATIVOS DE SOCIOS](#)

DISTRIBUCIÓN POR SEXO	
MASCULINO	5,708 (53.65%)
FEMENINO	4,925 (46.29%)
NON BINARY	0 (0.00%)
PREFER NOT TO ANSWER	6 (0.06%)
TOTAL DE SOCIOS EN UNIDADES FAMILIARES	4,148
SOCIOS FAMILIARES QUE PAGAN LA MITAD DE LAS CUOTAS	2,508